



AGRUPAMENTO DE ESCOLAS
PIONEIROS DA AVIAÇÃO PORTUGUESA

Manual – Start Zoom_3.0

2019/2020

Instalação

- ▶ <https://zoom.us/support/download>



Notas:

- 1) Só o professor precisa de instalar o programa
- 2) Aos alunos basta ter o link para entrar na aula
- 3) A aula pode estar limitada a 40m, mas depois basta reativar e recomeça outra vez

Instalar esta aplicação

zoom

Suporte Portuguese ▾

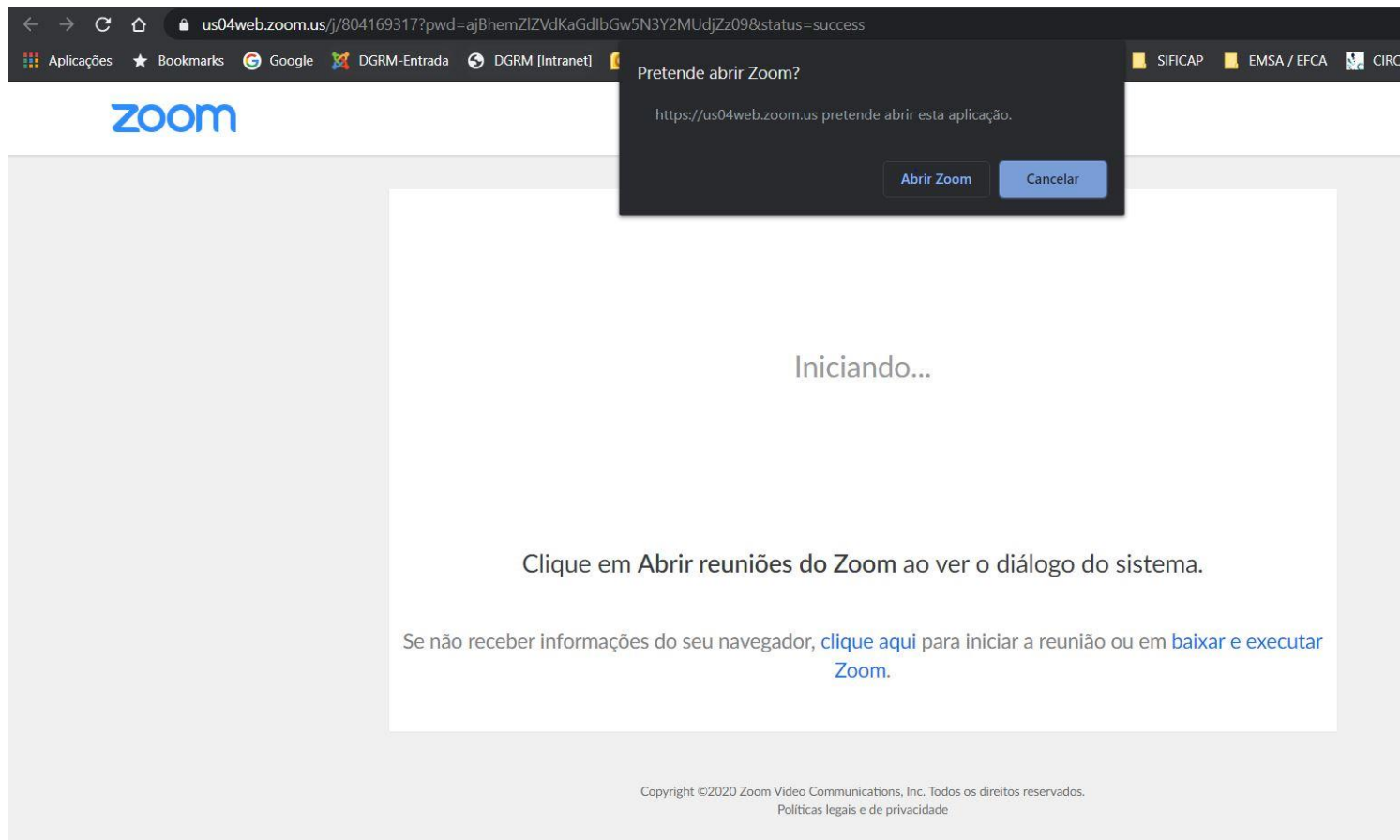
Um download deve começar automaticamente em alguns segundos.
Em caso negativo, [faça o download aqui.](#)

Copyright ©2020 Zoom Video Communications, Inc. Todos os direitos reservados.
Políticas legais e de privacidade

↓ Clique em Zoomexe.

Ajuda

Colocar o Link partilhado



The image shows a browser window displaying a Zoom meeting page. The address bar shows the URL: `us04web.zoom.us/j/804169317?pwd=ajBhemZlZVdKaGdlbGw5N3Y2MUdjZz09&status=success`. The browser's bookmark bar includes 'Aplicações', 'Bookmarks', 'Google', 'DGRM-Entrada', and 'DGRM [Intranet]'. The Zoom logo is visible in the top left corner of the page. A system dialog box is open in the center, titled 'Pretende abrir Zoom?' with the text 'https://us04web.zoom.us pretende abrir esta aplicação.' and two buttons: 'Abrir Zoom' and 'Cancelar'. The main content area of the page displays 'Iniciando...' and instructions: 'Clique em Abrir reuniões do Zoom ao ver o diálogo do sistema. Se não receber informações do seu navegador, [clique aqui](#) para iniciar a reunião ou em [baixar e executar Zoom](#).' At the bottom, there is a copyright notice: 'Copyright ©2020 Zoom Video Communications, Inc. Todos os direitos reservados. Políticas legais e de privacidade'.

Concordar com os termos

zoom

Suporte [Portuguese](#) ▾

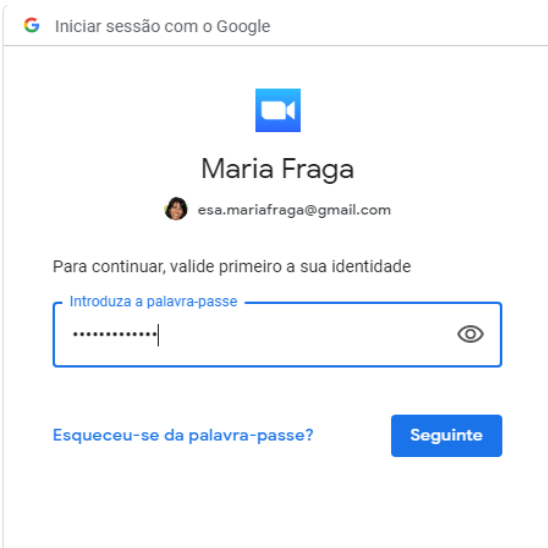
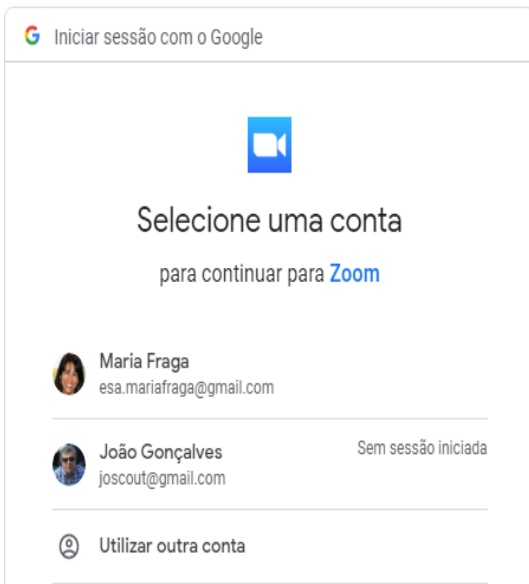
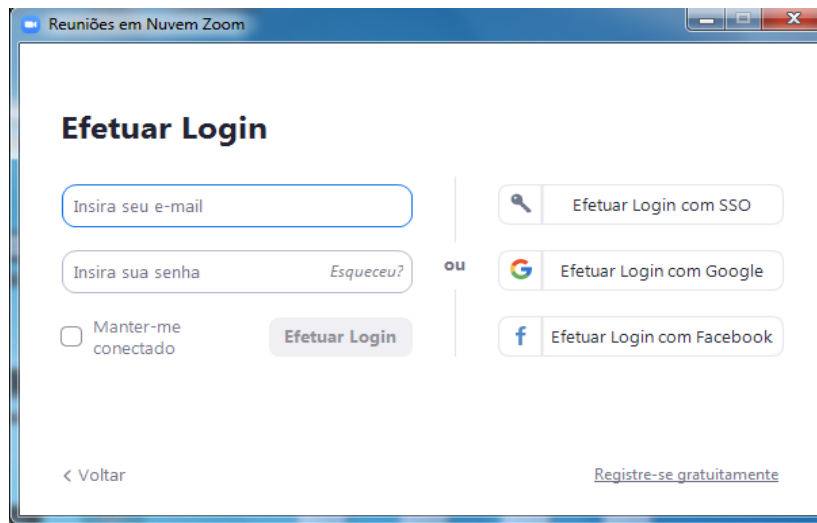


Clique em [Abrir reuniões do Zoom](#) ao ver o diálogo do sistema.

Se não receber informações do seu navegador, [clique aqui](#) para iniciar a reunião ou em [baixar e executar Zoom](#).

Copyright ©2020 Zoom Video Communications, Inc. Todos os direitos reservados.
[Políticas legais e de privacidade](#)

[Ajuda](#)



Inscreva-se Gratuitamente

Seu endereço de e-mail de trabalho

O Zoom é protegido pelo reCAPTCHA e aplicam-se a [Política de Privacidade](#) e os [Termos de Serviço](#).

Inscreva-se

Ao me inscrever, eu concordo com a [Política de Privacidade](#) e os [Termos de Serviço](#).

ou

Parabéns por se inscrever no Zoom!

Para ativar sua conta, clique no botão abaixo e verifique seu endereço de e-mail:

Ativar Conta

Se o botão acima não funcionar, cole isso no seu navegador:

https://zoom.us/activate?code=DB9Se7G51jF_9BJFrN_9cKBE8BkMSAVxB4sP74w3Wos.BQgAAAFxEiaiowAnjQANbWFtZmdAc2Fwby5wdAEAZAAAFmIBNGE3c09MU0FIZWRveIFBWFZuYkEAAAAAAAAAAAA&fr=signup

Para mais ajuda visite nossa [Central de Suporte](#).



Gostaríamos de ajudar você a aproveitar o máximo a Zoom enviando recursos. Você pode cancelar sua assinatura a qualquer momento.

Confirmar

[Configurar preferências](#)

Confira nossa [Política de Privacidade](#).



PESSOAIS

Perfil

Reuniões

Webinars

Gravações

Configurações

ADMINISTRADOR

> Gerenciamento de Usuário

> Zoom Rooms

> Gerenciamento de Conta

Próximas Reuniões

Reuniões Anteriores

Sala Pessoal de Reunião

Modelos de reunião

Receba Treinamento

Agendar uma Nova Reunião


Horário de início ▾

Tópico ▾

ID da Reunião

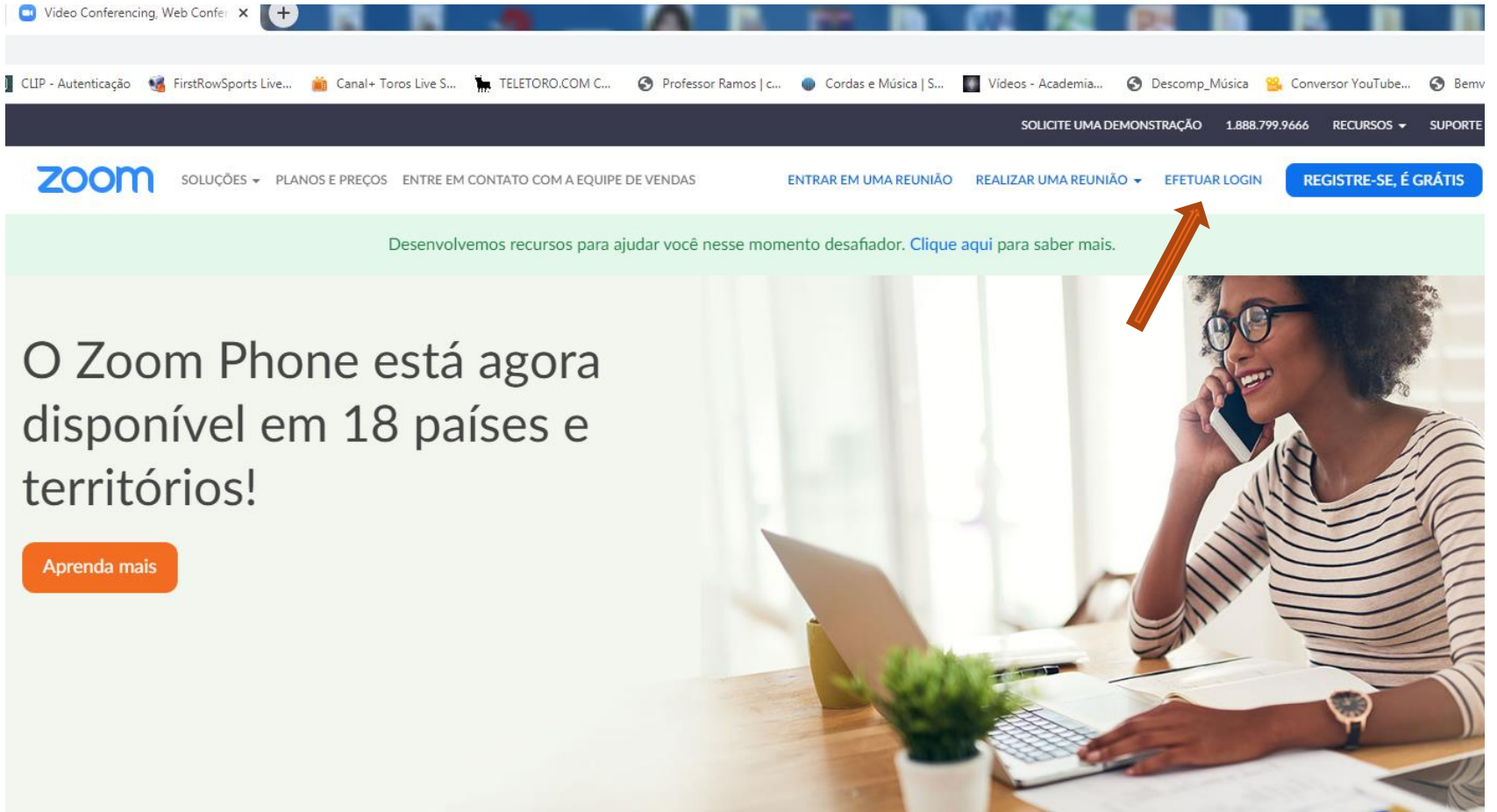
O usuário não possui nenhuma upcoming reunião.
Para agendar uma nova reunião, clique em Agendar uma Reunião.

Economize tempo agendando suas reuniões diretamente do seu calendário.

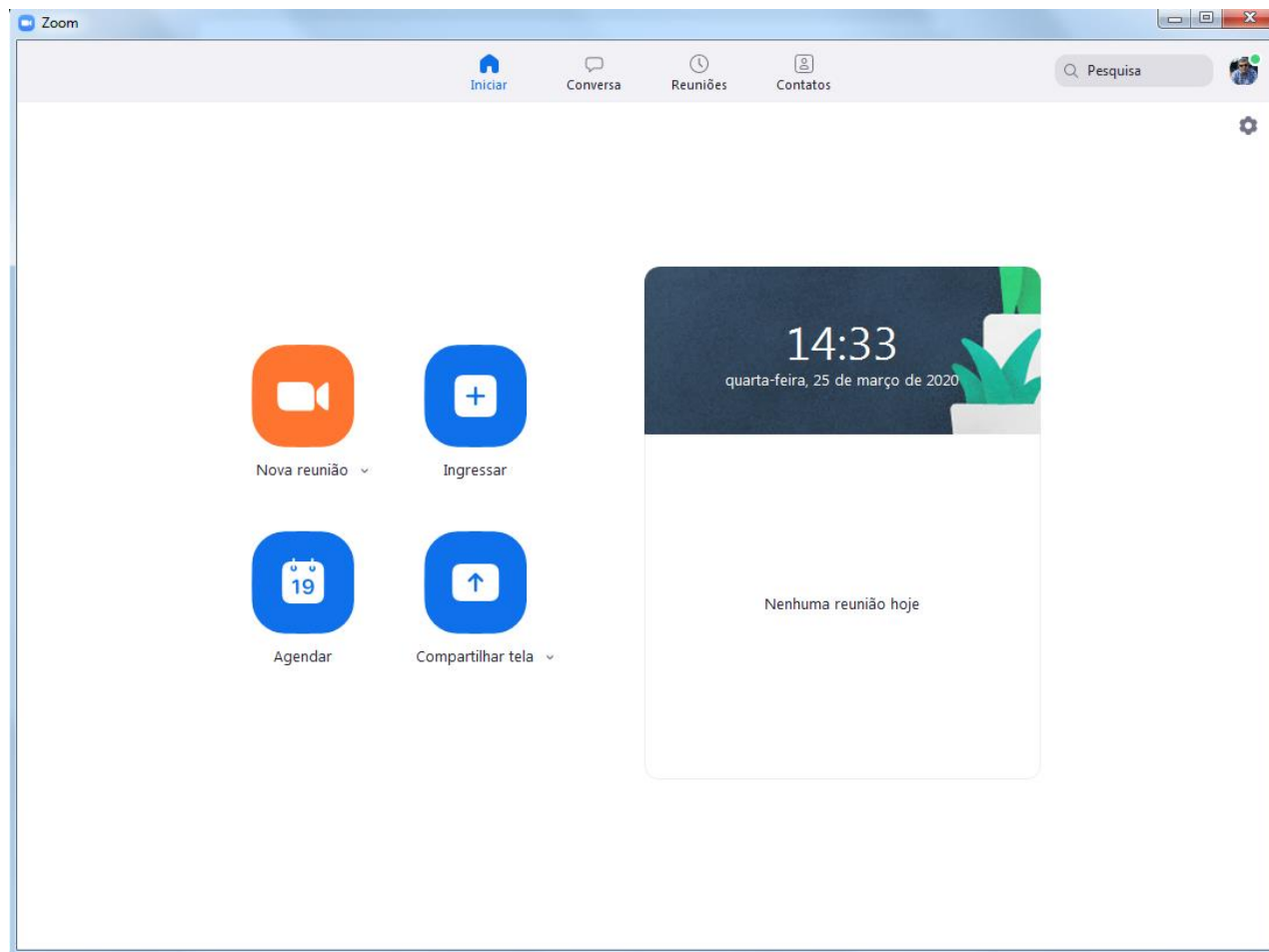
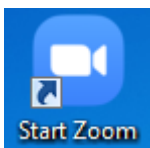


Sair


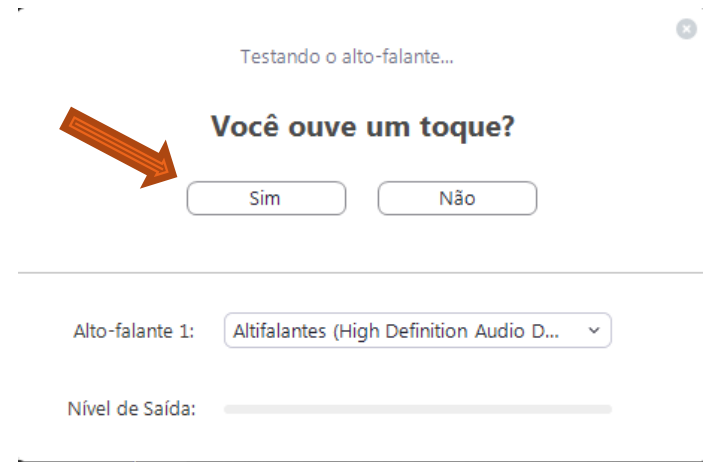
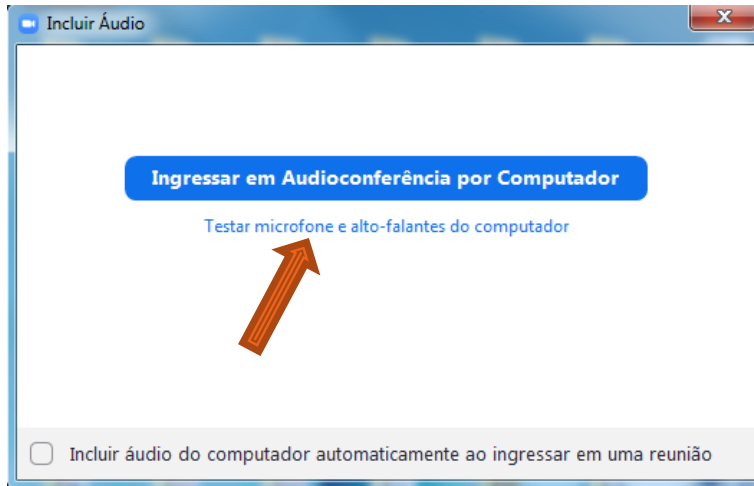
<https://zoom.us/>



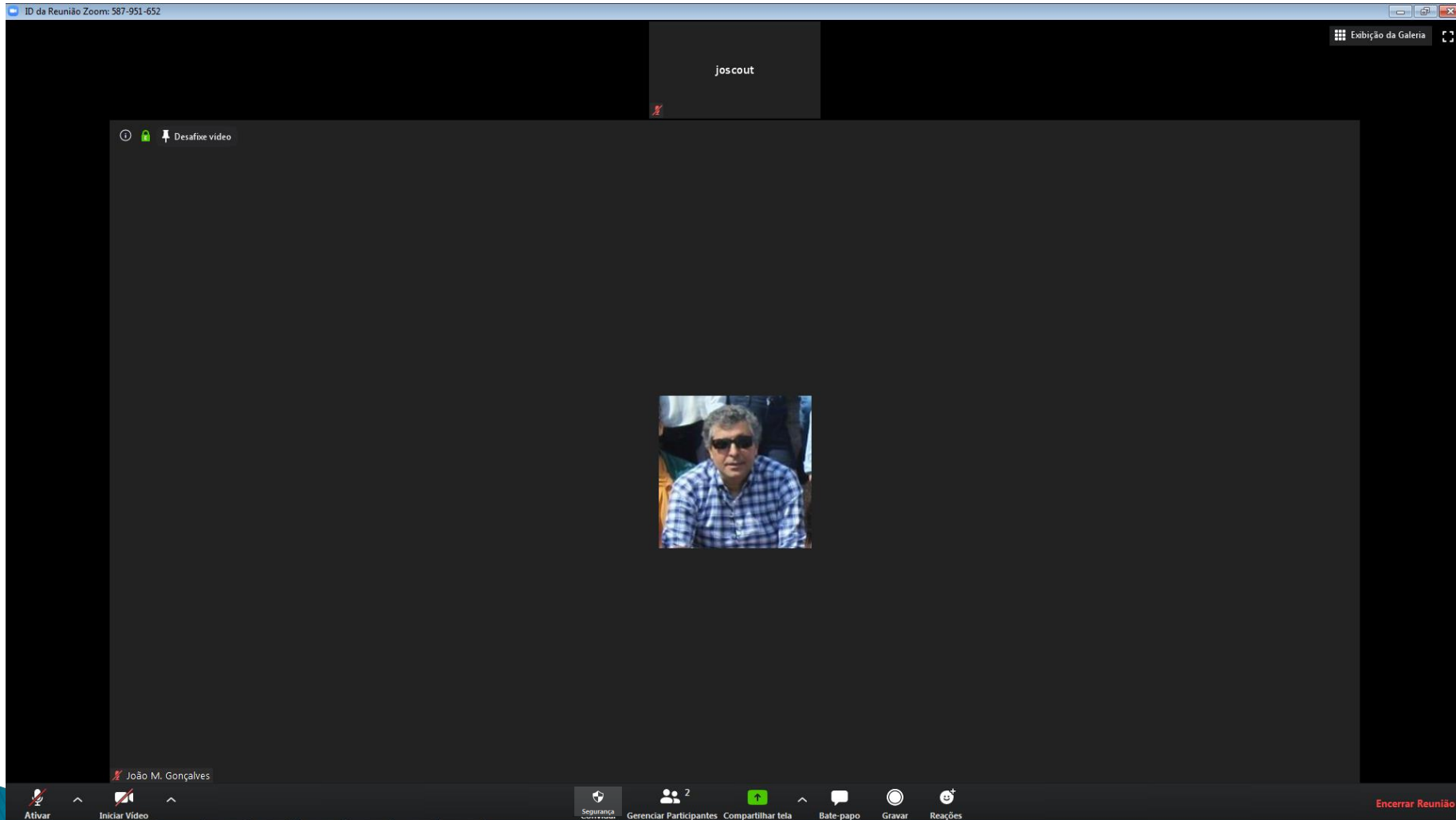
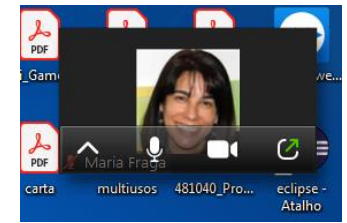
The image shows a screenshot of the Zoom website homepage. At the top, there is a navigation bar with the Zoom logo on the left and links for 'SOLUÇÕES', 'PLANOS E PREÇOS', 'ENTRE EM CONTATO COM A EQUIPE DE VENDAS', 'ENTRAR EM UMA REUNIÃO', 'REALIZAR UMA REUNIÃO', 'EFETUAR LOGIN', and a blue button that says 'REGISTRE-SE, É GRÁTIS'. Below the navigation bar, there is a light green banner with the text 'Desenvolvemos recursos para ajudar você nesse momento desafiador. [Clique aqui](#) para saber mais.' A blue arrow points from the 'REGISTRE-SE, É GRÁTIS' button to the 'Clique aqui' link. Below the banner, the main content area features the headline 'O Zoom Phone está agora disponível em 18 países e territórios!' and an orange button labeled 'Aprenda mais'. The background of the main content area is a photograph of a woman with glasses sitting at a desk, talking on a mobile phone while working on a laptop.



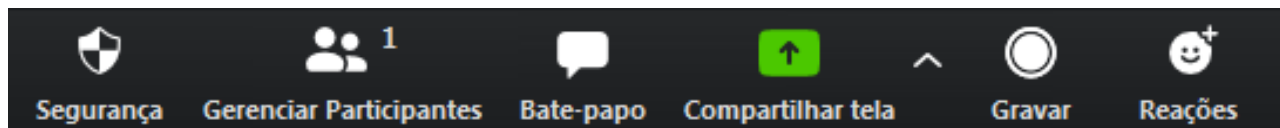
Ativar Micro e Vídeo



Ecrã entrada



Barra de Ferramentas





Segurança

Bloquear reunião

✓ Habilitar sala de espera

Permitir que os participantes:

✓ Compartilhar tela

✓ Bate-papo

✓ Renomear-se



Segurança



Gerenciar Participantes




Gerenciar Participantes

Zoom


Participantes (1)

João M. Gonçalves (Anfitrião, eu)



João M. Gonçalves

Convidar Desative o Som de Todos ...



Convide pessoas para ingressar na reunião 587-951-652



Contatos

E-mail

Selecione seu serviço de e-mail para enviar convite



E-mail Padrão



Gmail



Yahoo Mail

Copiar URL

Copiar Convite

Senha da Reunião: **748877**

Para joscout@gmail.com X

Cc Bcc

Entre na reunião Zoom em andamento

Entrar na reunião Zoom

<https://us04web.zoom.us/j/587951652?pwd=cFFoN1ZLZzJPbm8wd1Z3MIFselg1dz09>

ID da reunião: 587 951 652

Senha: 748877

Dispositivo móvel de um toque

„587951652# Estados Unidos da América Chamada tarifada

Discar pelo seu local

Estados Unidos da América Chamada tarifada

ID da reunião: 587 951 652

Localizar seu número local: <https://us04web.zoom.us/j/587951652?pwd=cFFoN1ZLZzJPbm8wd1Z3MIFselg1dz09>

Mail dos alunos da turma.

Link para entrar na aula

Rich text editor toolbar with icons for undo, redo, font face, font size, bold, italic, underline, text color, background color, bulleted list, numbered list, link, unlink, quote, insert link, and insert image.

Enviar [dropdown] [text color] [attach] [link] [emoji] [video] [image] [lock] [share]

[more options] [trash]

Telemóvel



Se o aplicativo Zoom estiver instalado, clique em "Ingressar na Reunião".

Entrar na Reunião


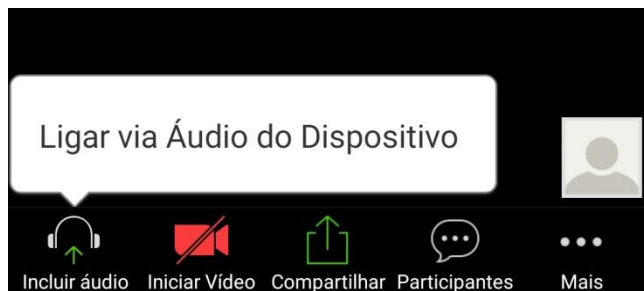
Primeira vez usando o Zoom neste dispositivo? Baixe o aplicativo Zoom na Google Play Store ou diretamente em "Faça download de Zoom" abaixo.

Insira ID: 849430308 após instalar o Zoom aplicativo.

Faça download no Google Play

Faça download de Zoom







Gerenciar Participantes

Identifica quem está na aula

The screenshot shows a Zoom meeting window. The main video area is mostly black, with a small video feed of a man wearing sunglasses and a blue plaid shirt. The name 'João M. Gonçalves' is visible at the bottom left of the video area. On the right side, the 'Participants (1)' list shows 'João M. Gonçalves (Anfitrião, eu)' with a microphone icon and a red 'X' over it, indicating the microphone is muted. Below the list, the text 'Opções a ter em conta' is displayed with two blue arrows pointing down to the 'Convidar' and 'Desative o Som de Todos' buttons. A third button with an ellipsis '...' is also visible.

PC – Anfitrião

Participants (2)

- João M. Gonçalves (Anfitrião, eu)
- Maria Fraga

Bate-papo
Tornar Anfitrião
Permitir Gravação
Renomear
Remover

Desative o Som de Todos

O participante atual e os novos terão o som desativado

Permitir que participantes ativem seu próprio som

Sim Não

- Desativar Som dos Participantes ao Entrar
- Permitir que participantes ativem seu próprio som
- Permitir que participantes se renomeiem
- Reproduzir Som de Entrada/Saída
- Bloquear reunião
- Abaixar todas as mãos

PC – Participante

Participants (2)

- Maria Fraga (Eu)
- João M. Gonçalves (Anfitrião)

Alerta de Reunião


Você não pode ativar seu som pois o anfitrião desativou seu som.

OK

Sair da Reunião

Ative Meu Som

Abaixar mão



Chat: Poder ser individual (reservadamente) ou público

A screenshot of a Zoom meeting interface. The main window shows a video feed of a man with sunglasses and a blue plaid shirt. The name "João M. Gonçalves" is visible below the video. The bottom toolbar contains icons for "Desative Som", "Iniciar Vídeo", "Segurança", "Gerenciar Participantes", "Compartilhar tela", "Bate-papo", "Gravar", and "Reações". A red "Encerrar Reunião" button is on the right. On the right side, a chat window is open, showing a message from "joscout" with a red lock icon. The chat history includes messages from "joscout" and "Mim" (me) with "(Reservadamente)" labels. The chat input area shows "Para: Todos" and "Arquivo" options. A blue arrow points to the "Para: Todos" dropdown menu.

A close-up of the Zoom chat recipient selection dropdown menu. The "Para:" label is followed by a blue dropdown menu currently set to "Todos". Below it, the text "Digite a mensagem aqui..." is visible. The dropdown menu is open, showing a list of recipients: "Todos (em reunião)" with a checkmark, and "joscout".

Participantes (1)

João M. Gonçalves (Anfitrião, eu)

Desative o Som de Todos Ative o Som de Todos Mais

- Desativar Som dos Participantes ao Entrar
- ✓ Permitir que participantes ativem seu próprio som
- ✓ Permitir que participantes se renomeiem
- Reproduzir Som de Entrada/Saída
- Bloquear reunião

Bate-papo em Grupo Zoom

De Mim para Todos: 08:12 PM

Manual – Start Zoom_v2.0.pdf 2.60 MB

Para: Todos

Digite a mensagem aqui...

- Dropbox
- OneDrive
- Google Drive
- Box
- Seu computador

▼ **Bate-papo em Grupo Zoom**

De Mim para Todos:



Manual – Start Zoom_v2.0.pdf

2.60 MB

Salvar Bate-papo

Os participantes podem conversar com:

Ninguém

Para: ✓ Apenas Anfitrião

Digite Todos em modo público

Todos em modo público e privado

▼ **Bate-papo em Grupo Zoom**

De Mim para João M. Gonçalves: (Reservadamente)
mmmmm

De João M. Gonçalves para Mim: (Reservadamente)
ok

De João M. Gonçalves para Mim: (Reservadamente)



Queda livre.docx


15.30 KB

Fazer Download

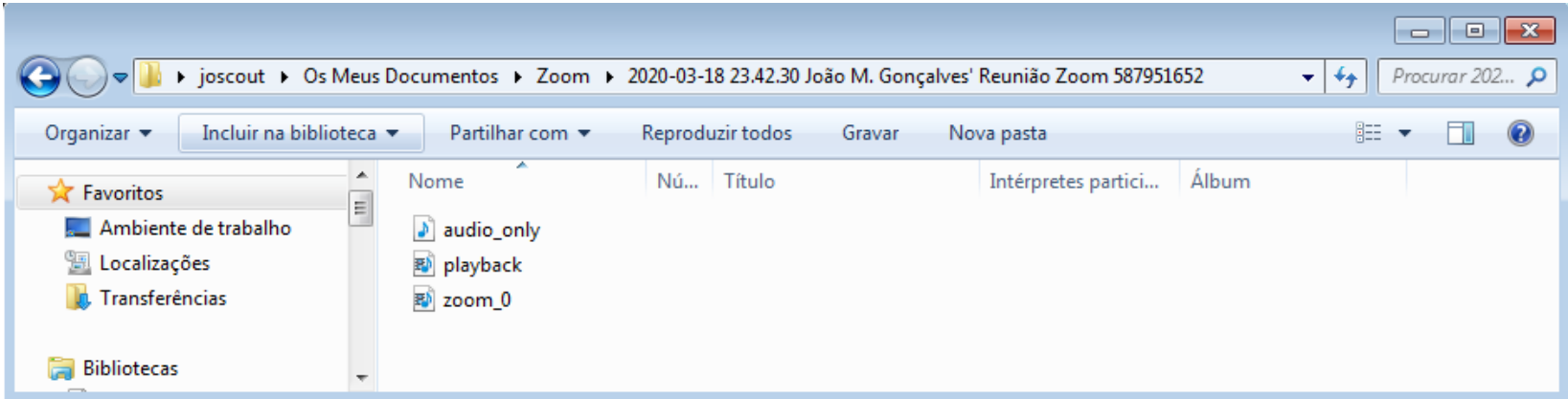


Para: João M. ... (Reservadam) Arquivo

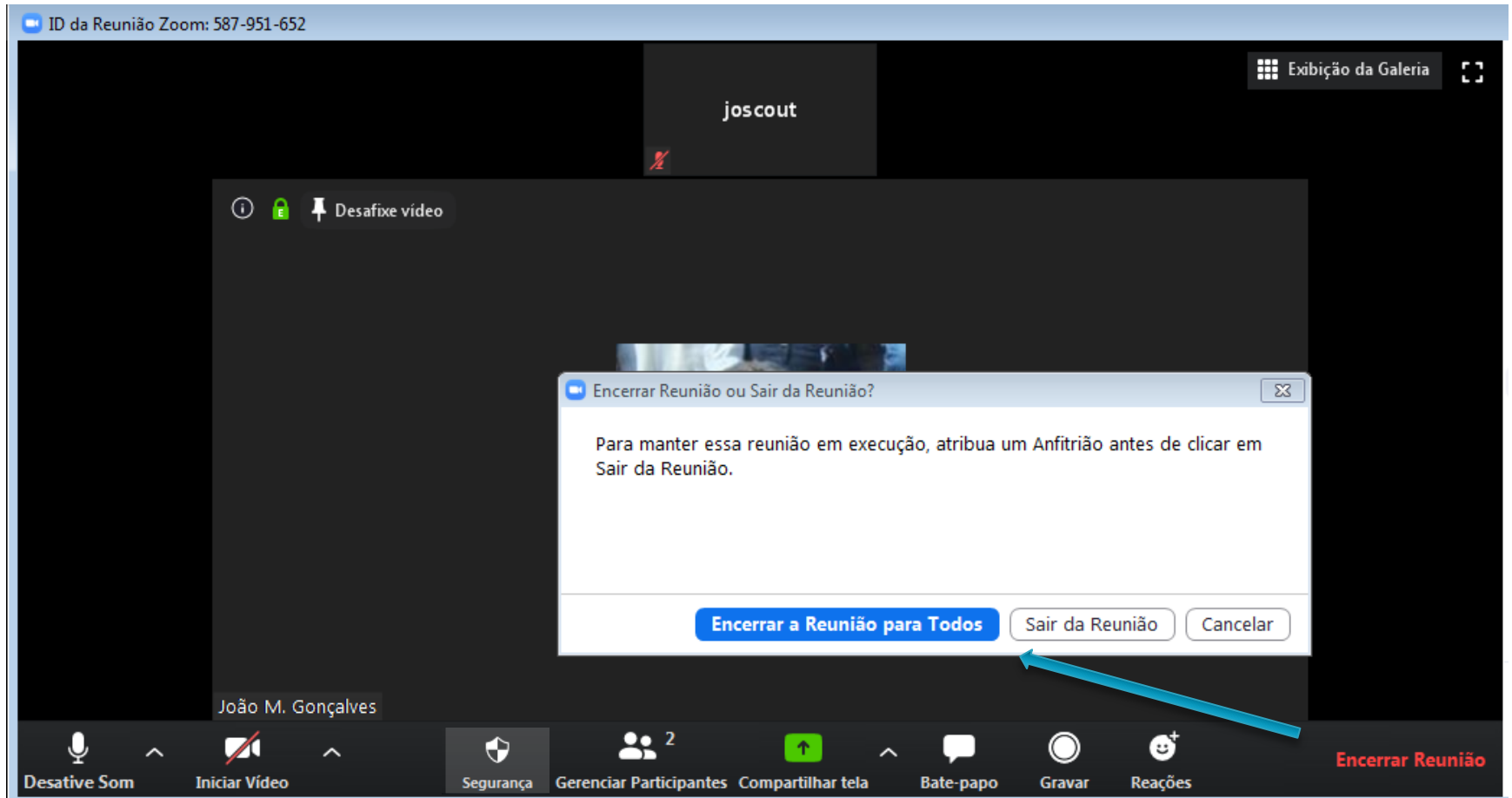
Digite a mensagem aqui...

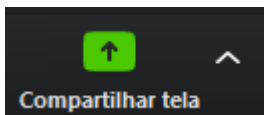


Pode gravar a aula e se quiser, publicar no Moodle ou no Youtube



Terminar aula





Partilhar os diversos docs que estiverem ativos no nosso PC...

Selecione uma janela ou um aplicativo que você queira compartilhar

Básico Avançado Arquivos

Tela

Quadro branco

iPhone/iPad

Repertório A (festivals)

Manual – Start Zoom - Microsoft ...

Compor mensagem - joao.gonca...

Microsoft Excel - Livro1

Gui...

Guitar Pro

Documento Apoio 11º [Modo de ...

ciência viva - Microsoft Word

Exibir todas as janelas...

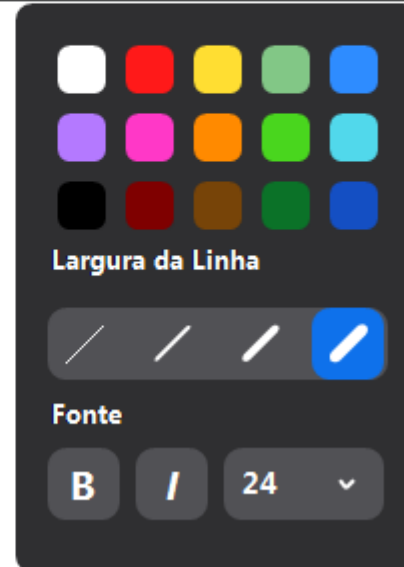
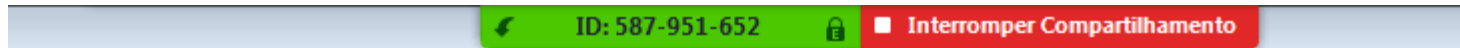
Compartilhar som do computador Otimize para vídeo em tela cheia

Compartilhar



Permite escrever e desenhar em tempo real

Quadro branco



Sumário

- Análise de um tema
- Realização da ficha Nº 5



Manual – Start Zoom_2.0

2019/2020

Neste menu, posso fazer Pausa na apresentação, passar o Controle do rato para um aluno e Anotar.

Desative Som Iniciar Vídeo Gerenciar Participantes Novo Compart Pausar Compa Anotar Controle Remoto Mais

ID: 587-951-652 Interromper Compartilhamento

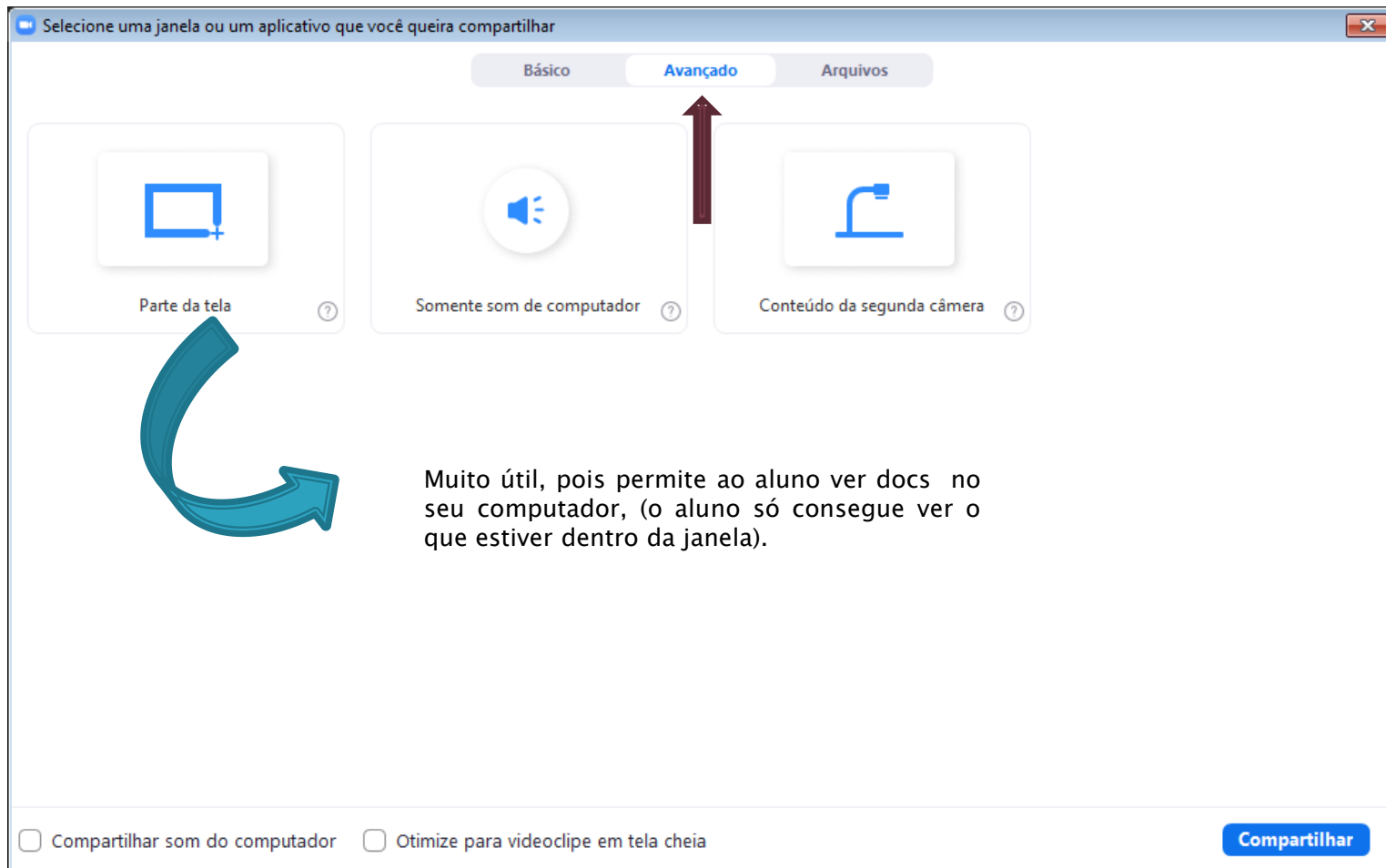
✓ Receber automaticamente todos os pedidos
Passar o Controle do Mouse/Teclado para:
joscout

GOOGLE

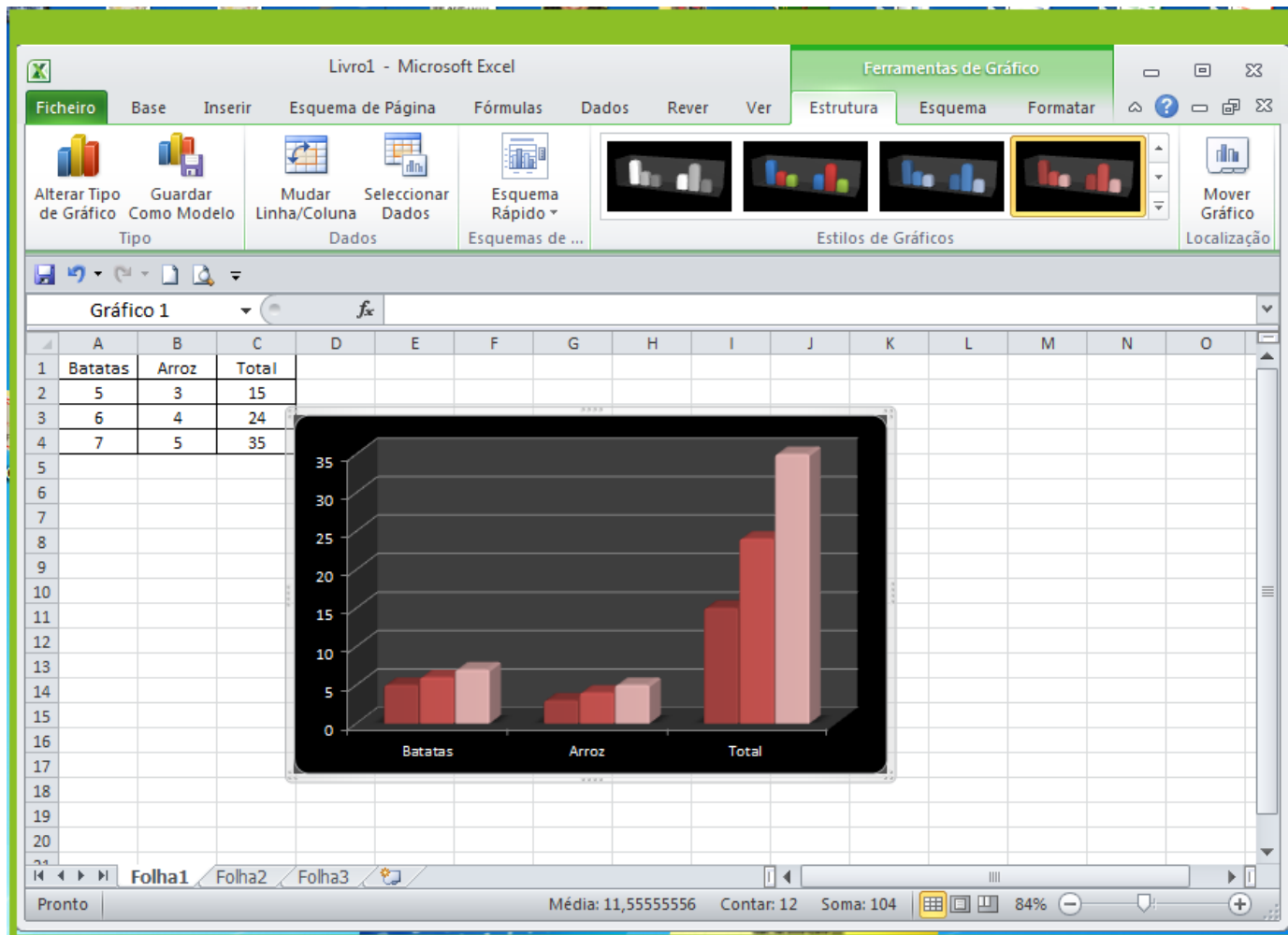
Pesquise no Google ou escreva um URL

Particulares Gmail www.hesgoal... SAPO (14) YouTube

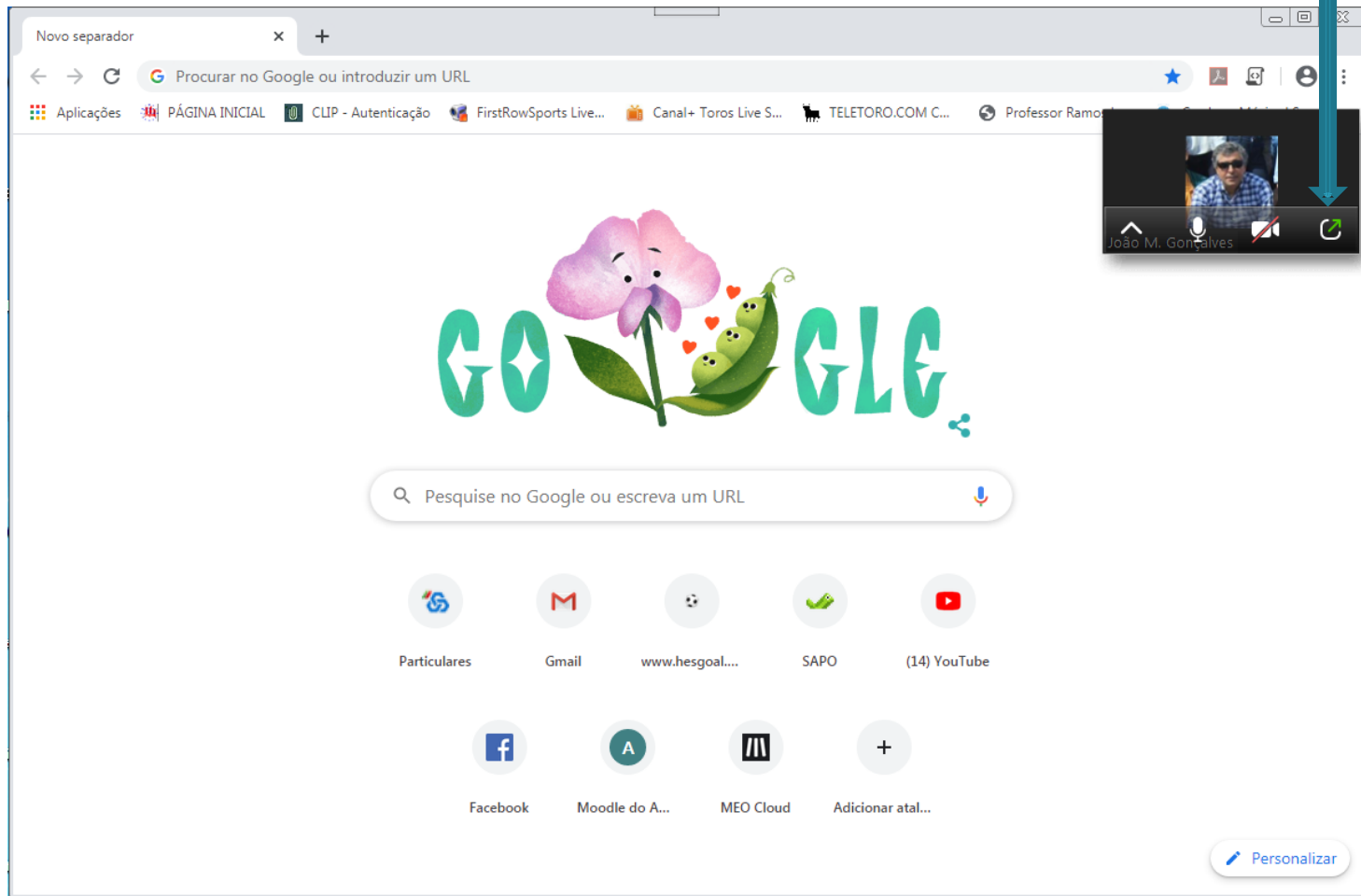
Facebook Moodle do A... MEO Cloud Adicionar atal...



Nota: Esta janela (verde) é ajustável



Se tiver minimizado o Start Zoom e quiser abrir, clicar nesta opção



Posso associar a um destes aplicativos e partilhar com os alunos

